 UNIVERSIDAD DE LOS LLANOS	PROCESO DE GESTIÓN DE BIENES Y SERVICIOS			
	ESTUDIO DEL SECTOR			
	Código: FO-GBS-35	Versión: 01	Fecha de aprobación: 30/09/2021	Página: 1 de 34

Villavicencio, 05/03/2024.

Doctor
CHARLES ROBIN AROSA CARRERA
Rector
UNIVERSIDAD DE LOS LLANOS
Ciudad.

En cumplimiento del Acuerdo Superior No. 027 de 2020 Estatuto General de Contratación y la Resolución Rectoral No. 0685 de 2021, me permito presentar ante usted el **ESTUDIO DEL SECTOR** para llevar a cabo la presente contratación.

1. INTRODUCCIÓN CONTRATO DE SUMINISTRO – CONVOCATORIA PÚBLICA

La Universidad de los Llanos tiene como propósito dar cumplimiento a lo definido en el literal j) artículo 27. **Estudio del sector para la convocatoria pública** de la Resolución Rectoral No. 0685 de 2021 “*Por medio de la cual se adopta el Manual de Contratación de la Universidad de los Llanos, y se derogan las Resoluciones 2661 de 2011, 2079 de 2014 y 2588 de 2015*”.


El estudio del sector que refiere el proceso contractual establece el deber de las instituciones en analizar el sector relativo al objeto de contratación desde la perspectiva legal, comercial, financiera, organizacional, técnica y de análisis de Riesgo. Este análisis es necesario para conocer los aspectos relacionados con el objeto del proceso de contratación, exponiendo el mercado del bien, obra o servicio que se pretende adquirir, de manera que esta información sirve para diseñar los lineamientos y factores de referencia que se van a sugerir, en cumplimiento de los principios de eficacia, eficiencia, economía y promoción de la competencia.

El artículo 117 de la Ley 30 de 1992 “Por la cual se organiza el servicio público de la Educación Superior”, modificado por la Ley 1503 de 2011 “Por la cual se promueve la formación de hábitos, comportamientos y conductas seguros en la vía y se dictan otras disposiciones” en el artículo 8 señala que “las Instituciones de Educación Superior deben adelantar programas de bienestar, entendidos como el conjunto de actividades que se orientan al desarrollo físico, psicoactivo, espiritual y social de los estudiantes, docentes y personal administrativo”, dejando en cabeza del Consejo Nacional de Educación Superior (CESU), entre otras, la responsabilidad de determinar las políticas de Bienestar Universitario.

El Consejo Nacional de Educación Superior (CESU), expidió el Acuerdo N° 03 de 1995 “Por el cual se establecen las políticas de Bienestar Universitario”, en cuyo artículo 6, dispuso que las Instituciones de Educación Superior deben atender las áreas de Salud, Cultura, Desarrollo Humano, Promoción socioeconómica y Recreación y Deportes.

La Universidad de los Llanos, articula las políticas de permanencia y bienestar, como parte de una estrategia integral de mejoramiento de la calidad académica y el fomento de la graduación estudiantil. Por consiguiente, adoptó los lineamientos de la *Guía para la Implementación del Modelo de Gestión de Permanencia y Graduación Estudiantil en Instituciones de Educación Superior del Ministerio de Educación Nacional*.

De acuerdo con el Ministerio de Educación, los factores determinantes de la deserción se pueden agrupar en cuatro categorías: individuales, académicas, institucionales y socioeconómicas, los cuales son monitoreados y analizados a través del Sistema para la Prevención y Análisis de la Deserción en las Instituciones de Educación Superior –

 UNIVERSIDAD DE LOS LLANOS	PROCESO DE GESTIÓN DE BIENES Y SERVICIOS			
	ESTUDIO DEL SECTOR			
	Código: FO-GBS-35	Versión: 01	Fecha de aprobación: 30/09/2021	Página: 2 de 34

SPADIES. Dentro de la categoría de factores socioeconómicos se encuentran entre otros el estrato, situación laboral del estudiante, situación laboral e ingresos de los padres y entorno macroeconómico del país. Así mismo, las condiciones económicas que afrontan los estudiantes para el pago de matrícula, transporte, alimentación, vivienda, entre otros, son unas de las principales razones de deserción estudiantil.

Según el Sistema de Información Institucional Académico Unillanista (SIAU) se encuentran matriculados para el periodo 2024-1 el siguiente número de estudiantes: 3.822 Campus Barcelona, 3.091 Campus San Antonio y 259 Campus Boquemonte.

La población objetivo del proyecto, suma 4747 estudiantes categorizados en SISBEN A B y C y de estos un 7,03% corresponden a estudiantes admitidos en forma especial, indígenas, víctimas, afrodescendientes, discapacidad, municipios de difícil acceso y departamentos sin IES.


Cabe mencionar que producto del seguimiento y acompañamiento institucional dado a los estudiantes en grado, la tasa de deserción en la Universidad de los Llanos, se ha mantenido en un dígito en los últimos siete años, registrando en un último reporte del 2-2022 una tasa de 6.82%, la cual, es significativamente inferior al resultado a nivel nacional.

En este sentido, la Universidad de los Llanos estructuró y presentó ante la Gobernación del Meta el proyecto de inversión titulado **IMPLEMENTACIÓN DE MECANISMOS PARA LA PERMANENCIA Y GRADUACIÓN DE ESTUDIANTES DE PREGRADO CON MAYOR VULNERABILIDAD SOCIOECONÓMICA Y ENFOQUE DIFERENCIAL E INTERSECCIONAL EN LA UNIVERSIDAD DE LOS LLANOS VILLAVICENCIO, Código BPIN 2023005500305**, en calidad de entidad beneficiaria de los recursos asignados de acuerdo con el parágrafo 40 del artículo 40 de la Ley 2056 de 2020, el cual cumplió con las etapas del ciclo de los proyectos de inversión pública, establecidas en el artículo 31 de la Ley 2056 de 2020, en concordancia con lo dispuesto en el artículo 1.2.1.2.4 y 1.2.1.2.8 del Decreto 1821 de 2020 correspondiente a: primera etapa: formulación y presentación de proyectos; segunda etapa: viabilidad y registro en el Banco de Proyectos de Inversión del Sistema General de Regalías; tercera etapa: priorización y aprobación.

Para el proyecto se identifican como beneficiarios la población estudiantil de la Universidad de los Llanos, y especialmente, aquellos que se encuentren en condiciones de vulnerabilidad económica, quienes se encuentran plenamente identificados, los cuales requieren mayor énfasis para su beneficio, toda vez que su condición socioeconómica es muy vulnerable. Por otra parte, el proyecto identificó como parte de la población objetivo a estudiantes con enfoque diferencial e interseccional, específicamente a comunidades étnicas, los cuales para el periodo académico 2023-1 ascienden a 128 estudiantes entre indígenas, afrodescendientes, Raizal, Palenquera y ROM. Por lo anterior, se estima un total de 128 raciones diarias de lunes a viernes para la atención a dicha población.

El proyecto *BPIN 2023005500305* tiene como objetivo principal disminuir los riesgos de deserción estudiantil asociados con las características de vulnerabilidad socioeconómica y en población con enfoque diferencial e interseccional en los programas de grado en la Universidad de los Llanos, a través de la implementación de cuatro mecanismos de apoyo que hacen frente a los principales factores socioeconómicos identificados como determinantes de la deserción estudiantil en la Universidad de los Llanos.

En este sentido, se busca beneficiar a 3.176 estudiantes en condiciones de vulnerabilidad con acceso a complementos alimentarios, durante SESENTA (60) MESES, dando cumplimiento al objetivo específico No. 1 *'Ampliar el acceso de la población estudiantil vulnerable a complementos alimentarios de calidad para la permanencia y graduación en los programas de pregrado'*, desarrollando la actividad 1.1.1 Prestar el servicio de entrega de ración preparada en sitio (caliente) para estudiantes del campus Barcelona, San Antonio y Boquemonte de la Universidad de los Llanos

 UNIVERSIDAD DE LOS LLANOS	PROCESO DE GESTIÓN DE BIENES Y SERVICIOS		
	ESTUDIO DEL SECTOR		
	Código: FO-GBS-35	Versión: 01	Fecha de aprobación: 30/09/2021

El proyecto contempla el suministro de alimentos preparados en sitio (almuerzos), con los requisitos y especificaciones técnicas de calidad para los estudiantes de pregrado de la Universidad de los Llanos durante diez (10) periodos académicos, mediante el suministro 1.133.400 raciones de alimentos, con el fin de aumentar el acceso de población estudiantil a complementos alimentarios de calidad para la permanencia y graduación en los programas de pregrado de la Universidad de los Llanos.

Este servicio se prestará en la ciudad de Villavicencio y Granada. Para el campus Barcelona en las instalaciones propias del comedor Universitario del Campus; y para el caso del Campus San Antonio el servicio se deberá prestarse en un lugar cerca de las instalaciones del campus (no mayor a 500 mts), que cumplan con las características aprobadas por la entidad, atendiendo las necesidades actuales de los estudiantes y para el Campus Boquemonte se debe adecuar un área de mínimo 12 m², con las condiciones mínimas de higiene y salubridad para la preparación de los alimentos, seguridad y de acceso continuo a los servicios públicos para la correcta preparación y distribución de los alimentos.

Dentro de la ejecución del proyecto se identifica como cooperantes a la Gobernación del Meta como actor para la financiación del proyecto con recursos provenientes del Sistema General de Regalías – Asignaciones Directas según lo establecido en la Ley 2056 de 2020 y el Decreto 1821 de 2020.


Mediante Decreto No. 480 del 22 de diciembre 2023 la Gobernación del Meta priorizó y aprobó el proyecto de inversión del sector Educación “IMPLEMENTACIÓN DE MECANISMOS PARA LA PERMANENCIA Y GRADUACIÓN DE ESTUDIANTES DE PREGRADO CON MAYOR VULNERABILIDAD SOCIECONÓMICA Y ENFOQUE DIFERENCIAL E INTERSECCIONAL EN LA UNIVERSIDAD DE LOS LLANOS VILLAVICENCIO”, con cargo a los recursos provenientes del Sistema General de Regalías, en el marco de la Ley 2056 de 2020, *Decreto 1821 de 2020, Decreto 804 de 2021 y demás disposiciones concordantes*, identificado con BPIN 2023005500305 y aprobó los recursos con cargo a las Asignaciones Directas (20%) del Departamento del Meta del bienio 2023-2024 por valor de **CUARENTA Y SEIS MIL QUINIENTOS TREINTA Y CUATRO MILLONES QUINIENTOS CATORCE MIL CUATROCIENTOS CUARENTA Y SIETE PESOS MCTE (\$46.534.514.447)**, así como también se designó a la Universidad de los Llanos como entidad ejecutora del proyecto de inversión.

La Universidad de los Llanos expidió el Acuerdo Superior N° 005 del 31 enero de 2024 “*Por el cual se realiza la incorporación de recursos provenientes del Sistema General de Regalías al presupuesto de la Universidad de los Llanos en el capítulo independiente vigencia bienal 2023 – 2024, para la ejecución del proyecto “Implementación de mecanismos para la permanencia y graduación de estudiantes de pregrado con mayor vulnerabilidad socioeconómica y enfoque diferencial e interseccional en la Universidad de los Llanos Villavicencio”.*”

Los cumplimientos de requisitos previos al inicio de la ejecución del presente proyecto de inversión fueron certificados por la gerente de Inversión Pública y Banco de Proyectos del Departamento del Meta, del 06 de febrero del 2024.

Que mediante Resolución Rectora No. 0260 del 20 de febrero de 2024 “*Por la cual se ordena el gasto de inversión al presupuesto del proyecto priorizado y aprobado por la Gobernación del Meta con recursos del Sistema General de Regalías - asignaciones directas, mediante Decreto N° 480 de 2023, denominado Implementación de mecanismos para la permanencia y graduación de estudiantes de pregrado con mayor vulnerabilidad socioeconómica y enfoque diferencial e interseccional en la Universidad de los Llanos Villavicencio”.*”


En este sentido, y dadas las consideraciones anteriores, la Universidad de los Llanos, tiene la necesidad de llevar a cabo el proceso de contratación cuyo objeto es: **SUMINISTRO DE RACIÓN ALIMENTARIA (TIPO ALMUERZO) DESTINADO A LOS ESTUDIANTES DE LA UNIVERSIDAD DE LOS LLANOS, EN DESARROLLO DEL PROYECTO “IMPLEMENTACIÓN DE MECANISMOS PARA LA PERMANENCIA Y GRADUACIÓN DE ESTUDIANTES DE**

 UNIVERSIDAD DE LOS LLANOS	PROCESO DE GESTIÓN DE BIENES Y SERVICIOS		
	ESTUDIO DEL SECTOR		
	Código: FO-GBS-35	Versión: 01	Fecha de aprobación: 30/09/2021

PREGRADO CON MAYOR VULNERABILIDAD SOCIOECONÓMICA Y ENFOQUE DIFERENCIAL E INTERSECCIONAL EN LA UNIVERSIDAD DE LOS LLANOS VILLAVICENCIO, BPIN 2023005500305”.

2. ASPECTOS GENERALES

ENTIDAD CONTRATANTE	UNIVERSIDAD DE LOS LLANOS		
DEPENDENCIA ORIGEN DE LA NECESIDAD	BIENESTAR INSTITUCIONAL		
OBJETO A CONTRATAR	SUMINISTRO DE RACIÓN ALIMENTARIA (TIPO ALMUERZO) DESTINADO A LOS ESTUDIANTES DE LA UNIVERSIDAD DE LOS LLANOS, EN DESARROLLO DEL PROYECTO “IMPLEMENTACIÓN DE MECANISMOS PARA LA PERMANENCIA Y GRADUACIÓN DE ESTUDIANTES DE PREGRADO CON MAYOR VULNERABILIDAD SOCIOECONÓMICA Y ENFOQUE DIFERENCIAL E INTERSECCIONAL EN LA UNIVERSIDAD DE LOS LLANOS VILLAVICENCIO, BPIN 2023005500305”.		
MODALIDAD DEL PROCESO	CONVOCATORIA PÚBLICA		
PLAZO DE EJECUCIÓN	HASTA EL 29 DE DICIEMBRE DE 2028, contados a partir del inicio del contrato.		
LUGAR DE EJECUCIÓN	Universidad de los Llanos, Sede Villavicencio- Meta, Campus Barcelona Ubicado en el kilómetro 2 Vía Puerto López y Campus San Antonio ubicado en la Calle 37 B N° 40-103 Barrio Barzal y Sede Granada Campus Boquemonte ubicado en el Complejo Ganadero Vereda los Andes.		
VALOR DEL PROCESO A CONTRATAR	DIECISIETE MIL SETECIENTOS ONCE MILLONES CUATROCIENTOS CINCUENTA Y DOS MIL DOSCIENTOS CINCUENTA PESOS MCTE (\$17.711.452.250).		
AUTORIZACIÓN BIENALIDAD	<p>Mediante Decreto N° 480 de 2023, en su artículo 2, establece frente a comprometer vigencias presupuestales lo siguiente:</p> <p>ARTÍCULO 2º. APROBAR los recursos con cargo a las Asignaciones Directas (20%) del Departamento del Meta del bienio 2023 – 2024 por valor de CUARENTA Y SEIS MIL QUINIENTOS TREINTA Y CUATRO MILLONES QUINIENTOS CATORCE MIL CUATROCIENTOS CUARENTA Y SIETE PESOS MCTE (\$46.534.514.447), para el siguiente proyecto de inversión, como se muestra a continuación:</p> <ul style="list-style-type: none"> • Código BPIN: 2023005500305 <p>Nombre del Proyecto: IMPLEMENTACIÓN DE MECANISMOS PARA LA PERMANENCIA Y GRADUACIÓN DE ESTUDIANTES DE PREGRADO CON MAYOR VULNERABILIDAD SOCIECONÓMICA Y ENFOQUE DIFERENCIAL E INTERSECCIONAL EN LA UNIVERSIDAD DE LOS LLANOS VILLAVICENCIO.</p>		
CODIFICACIÓN UNSPSC DE LOS BIENES, OBRAS Y SERVICIOS.	85151600	ASUNTOS NUTRICIONALES	
	90101600	SERVICIOS DE BANQUETES Y CATERING	

 UNIVERSIDAD DE LOS LLANOS	PROCESO DE GESTIÓN DE BIENES Y SERVICIOS			
	ESTUDIO DEL SECTOR			
	Código: FO-GBS-35	Versión: 01	Fecha de aprobación: 30/09/2021	Página: 5 de 34

	90101500	ESTABLECIMIENTO PARA COMER Y BEBER
	93131600	PLANEACIÓN Y PROGRAMAS DE POLÍTICAS DE ALIMENTACIÓN Y NUTRICIÓN
	93141500	DESARROLLO Y SERVICIOS SOCIALES

Tabla N° 1 Consideraciones Generales del proceso

3. ANÁLISIS TÉCNICO

Como aspectos técnicos, se requiere que los oferentes tengan capacidad competitiva en términos de experiencia consolidada. Así mismo, que cuenten con herramientas técnicas necesarias para el desarrollo de la labor objeto del presente proceso, práctica, profesionalismo y trayectoria que certifique experiencia, organización jurídica y cumplimiento de normas vigentes, garantizando que se cumpla con los factores requeridos.

De igual forma, se requiere que los instrumentos requeridos para la ejecución de este proceso de suministro de alimentos sean idóneos, es decir, la maquinaria y herramientas disponibles deben garantizar la prestación del servicio en forma eficiente y eficaz; se debe contar con el espacio adecuado para el personal técnico requerido y sus materiales de operación, entre los que discurren equipos y maquinaria de uso doméstico, alimentos de la canasta familiar, viveres y abarrotos, entre otras. En concordancia, se pretende la capacidad y disponibilidad para el suministro y entrega de los alimentos necesarios en beneficio de todos los estudiantes de la Universidad de los Llanos que den el soporte y la garantía del cumplimiento, calidad y tiempo del objeto contratado.

3.1 GRANDES AVANCES EN TECNOLOGÍA ALIMENTARIA:


A) INTERNET DE LAS COSAS, INTELIGENCIA ARTIFICIAL Y BIG DATA: En el caso particular de la industria de alimentación, se está produciendo una revolución a través de la digitalización de procesos que va a dar como resultado una mayor eficiencia y flexibilidad en:

- La fabricación de alimento (la llamada industria 4.0)
- Las actividades relacionadas con la cadena de valor
- El control de la calidad y seguridad alimentaria.

Todo esto unido a la gran cantidad de información disponible, fruto de dicha digitalización, mejorará la toma de decisiones por parte de los equipos directivos y de gestión, abriendo numerosas oportunidades en el campo de la personalización de producto y nuevas formas de interacción.

B) MICROENCAPSULACIÓN Y NANOENCAPSULACIÓN: Es una tecnología revolucionaria basada en la visión espectral que permite ir más allá de las limitaciones que tienen los sistemas de inspección convencionales. Las imágenes muestran las concentraciones de los parámetros de interés en cada punto del producto, lo que proporciona mayor información y más rigurosa.

Debido a la capacidad de identificar la composición química, esta tecnología permite diferenciar entre producto correcto y materias extrañas que puedan aparecer en la línea de producción.

 UNIVERSIDAD DE LOS LLANOS	PROCESO DE GESTIÓN DE BIENES Y SERVICIOS			
	ESTUDIO DEL SECTOR			
	Código: FO-GBS-35	Versión: 01	Fecha de aprobación: 30/09/2021	Página: 6 de 34

C) BACTERIÓFAGOS: Son virus que específicamente infectan y se multiplican en las bacterias. Ya se han estudiado diferentes aplicaciones de los bacteriófagos en la cadena alimentaria. Por ejemplo:

- Como terapia, para reducir y prevenir colonización y enfermedades en ganado.
- Como higienización, para la descontaminación de productos frescos (Frutas, vegetales y carnes)
- Como desinfección de equipos y superficies en contacto con alimentos.
- Como biocontrol a modo de conservante natural para extender la vida útil de productos percederos.

Aunque los bacteriólogos no siempre son favorables (es el caso de las industrias con procesos de fermentación, como por ejemplo las lácteas), sin embargo, ya hay en el mercado productos que cuentan con la aprobación de la FDA frente a patógenos tan importantes como la *Listeria monocytogenes*, *Salmonella* y *E.Coli* y han suscitado interés de la EFSA.

D) ENVASES ACTIVOS: Un envase activo es aquel que es capaz de interactuar química o biológicamente con el producto alimenticio o modifica el espacio de cabecera con el propósito de mejorar la vida útil. Aunque son muchas las aplicaciones, las más comunes son barreras al oxígeno, agentes, antimicrobianos, absorbedores de etileno y humedad.

3.2 AMPLITUD DE LA OFERTA DE CARACTERÍSTICAS DE LOS PRODUCTOS:

Todos los seres vivos necesitan alimentarse para reponer las pérdidas de materia consumida por la actividad del organismo, que permitan producir las sustancias necesarias para la formación de nuevos tejidos, favoreciendo el crecimiento y para transformar la energía contenida en los alimentos en calor, movimiento y trabajo. Por consiguiente, los alimentos son productos, naturales o elaborados, que toman los seres vivos y que proporcionan al organismo las sustancias nutritivas y la energía que necesitan para vivir.


Estas sustancias nutritivas o nutrientes son las sustancias químicas vitales para el crecimiento y mantenimiento del organismo. Como ya se ha mencionado aportan energía, forman y reparan las estructuras corporales y regulan los procesos metabólicos. Las características de los alimentos la podemos abordar desde diferentes perspectivas. Desde el punto de vista de su composición físico-química, es decir que compuestos químicos constituyen los alimentos pero también se puede abordar desde las características nutricionales que tienen los mismos.

En este apartado se incidirá exclusivamente en los aspectos físico-químicos de los alimentos, aunque también revisaremos algunas de sus características nutricionales. Desde el punto de vista físico-químico, los alimentos se componen principalmente de compuestos orgánicos: hidratos de carbono, lípidos y proteínas y también de otros inorgánicos como es el agua, o los metales, como se muestran a continuación:

- Hidratos de carbono
- Lípidos
- Proteínas
- Vitaminas y minerales

3.3 ESPECIFICACIONES DE CALIDAD:

1) CONTROL DE CALIDAD:

 UNIVERSIDAD DE LOS LLANOS	PROCESO DE GESTIÓN DE BIENES Y SERVICIOS			
	ESTUDIO DEL SECTOR			
	Código: FO-GBS-35	Versión: 01	Fecha de aprobación: 30/09/2021	Página: 7 de 34

En las sociedades desarrolladas, la demanda de los consumidores no sólo exige que los productos agroalimentarios cubran las necesidades nutricionales, sino que también sean apetitosos, saludables y seguros. Actualmente además, existe una gran sensibilidad por parte de los consumidores sobre el impacto de los procesos de fabricación y distribución en el medio ambiente, del trato y bienestar de los animales utilizados en la producción, e incluso de la aplicación correcta de prácticas agrícolas que pueden causar un impacto negativo en la cadena alimentaria o en el medio ambiente. Esta nueva realidad ha llevado a la industria agroalimentaria a cambiar su orientación e impulso, pasando de fijar objetivos centrados en la producción, a prestar atención preferente a las demandas del consumidor.

Los alimentos pueden ser descritos mediante una serie de parámetros o variables que se transforman en atributos por la percepción y preferencias del consumidor. Un atributo innegociable de cualquier producto es la calidad higiénica y sanitaria, ligada a la seguridad alimentaria. Por supuesto, cada producto tiene unos atributos nutricionales que pueden ser modificados en los procesos de transformación, transporte, etc. y que se asocian con determinadas cualidades sensoriales u organolépticas (sabor, olor, color, textura). El desarrollo tecnológico en las industrias agroalimentarias conforman nuevas características en la morfología y composición de los alimentos, facilitando la industrialización o comercialización del mismo. Existen también atributos relacionados con la salud que dan un valor añadido al alimento (alimentos dietéticos, enriquecidos, hipocalóricos, etc.).

Otro valor añadido son los atributos éticos o emocionales, es decir, un conjunto de propiedades de importancia para el consumidor y que determina la adquisición o no del producto (ecológico, protección del medio ambiente, comercio justo, bienestar animal, etc.). Además, existen también unas características de uso que reúne los atributos relacionados con la fácil preparación o larga conservación u otras características que acaban siendo muy valoradas por determinados consumidores.


Como se puede observar, la apreciación de la calidad de los alimentos y los atributos que los caracterizan no son inalterables y van evolucionando según se van desarrollado las estructuras socio-culturales y económicas de nuestra sociedad. Por otra parte, la importancia de los atributos descritos variará dependiendo de quién juzgue la calidad (productor, fabricante, consumidor, etc.) y a su vez la percepción de la calidad variará dependiendo de las características del consumidor (área geográfica, grupo social, económico o religioso, etc.).

Todo ello influenciado por técnicas de mercado que modifican gustos y necesidades del consumidor y alteran la percepción de la calidad, dando al producto atributos a veces intangibles. La calidad del producto es así un concepto variable basado en atributos, y determinada por el grado de adecuación para usos y consumos. En concordancia con la Organización Internacional de Normalización (International Organization for Standardization, ISO), se puede definir la calidad como la capacidad de un producto o servicio de satisfacer las necesidades declaradas o implícitas del consumidor a través de sus características o propiedades.

3.4 CONDICIONES ESPECIALES PARA LA ENTREGA Y SUS TIEMPOS:

Todos los eslabones de la cadena alimentaria contribuyen a la calidad y seguridad de los productos. En la producción primaria, primer eslabón de la cadena alimentaria, constituida por todos los profesionales y empresas que se dedican a la producción, cría o cultivo de los productos de la tierra, la ganadería, la caza y la pesca, se deben garantizar las condiciones higiénico-sanitarias, controlando contaminantes, plagas, enfermedades e infecciones en plantas y animales, evitando en todo momento impactos negativos en el medio ambiente.

El siguiente eslabón lo constituyen las industrias agroalimentarias que fabrican, manipulan o transforman los productos, envasan, almacenan y transportan los productos alimenticios y que deben controlar la calidad y seguridad de los productos en todas las fases de su actividad. La comercialización y venta también es parte esencial para

 UNIVERSIDAD DE LOS LLANOS	PROCESO DE GESTIÓN DE BIENES Y SERVICIOS			
	ESTUDIO DEL SECTOR			
	Código: FO-GBS-35	Versión: 01	Fecha de aprobación: 30/09/2021	Página: 8 de 34

garantizar las cualidades óptimas en que llegará el producto al consumidor. El último eslabón de la cadena lo constituyen los consumidores, responsables de demandar productos de calidad, con plenas garantías de inocuidad, que presenten información veraz y detallada de los alimentos, y responsables también de denunciar deficiencias, fraudes e incumplimientos de la normativa. Así también los atributos de calidad, antes descritos, son adquiridos en los diferentes eslabones de la cadena alimentaria.

La complejidad de la cadena alimentaria y los posibles riesgos sanitarios existentes resaltan la necesidad de implantar sistemas de control y gestión de la calidad para asegurarla y garantizarla. La calidad no sólo se controla o se evalúa sino que se obtiene e incorpora al producto en cada fase del proceso siendo necesaria su gestión y certificación.

La calidad en una industria alimentaria tiene componentes peculiares que la diferencian de otros sectores. Los consumidores no sólo exigen productos que respondan a sus necesidades nutricionales, gustativas, etc. sino que también sean saludables y seguros. Como se ha visto en apartados anteriores, la calidad debe garantizar siempre la seguridad alimentaria.

3.5 DEFINICIÓN DEL SECTOR ECONÓMICO

El Banco de la República realiza la clasificación de los sectores económicos de la siguiente manera:

La actividad económica está dividida en sectores económicos. Cada sector se refiere a una parte de la actividad económica cuyos elementos tienen características comunes, guardan una unidad y se diferencian de otras agrupaciones. Su división se realiza de acuerdo a los procesos de producción que ocurren al interior de cada uno de ellos.


Según la división de la economía clásica, los sectores de la economía son los siguientes:

- Sector primario o sector agropecuario.
- Sector secundario o sector Industrial.
- **Sector terciario o sector de servicios.**

Verificando el objeto del contrato a celebrar, con el cual se pretende satisfacer la necesidad de garantizar el normal funcionamiento y velar por el cuidado y conservación de sus inmuebles, desarrollar buenas prácticas de orden higiene y aseo, brindar un ambiente confortable al personal que labora en las instalaciones de la gobernación del Atlántico y el personal que visita las mismas, se ubicará dentro del Sector terciario o de servicios.

Dentro del sector de servicios en Colombia se tienen como principales productos/servicios:

- Publicidad
- Actividades profesionales científicas y técnicas
- Cinematográficas y programas de televisión
- Educación superior privada
- Desarrollo de sistemas informáticos y procesamiento de datos
- Actividades administrativas y de apoyo de oficina y otras actividades
- Otros servicios de entretenimiento y otros servicios
- **Restaurantes, catering y bares**
- Actividades de programación y transmisión, agencias de noticias

 UNIVERSIDAD DE LOS LLANOS	PROCESO DE GESTIÓN DE BIENES Y SERVICIOS			
	ESTUDIO DEL SECTOR			
	Código: FO-GBS-35	Versión: 01	Fecha de aprobación: 30/09/2021	Página: 9 de 34

- Inmobiliarias, de alquiler y arrendamiento
- Correo y servicios de mensajería
- Telecomunicaciones
- Almacenamiento y actividades complementarias al transporte
- Actividades de empleo, seguridad e investigación privada, servicios a edificios
- Salud humana privada
- Producción de películas

La comercialización de los servicios de aseo, cafetería y actividades generales, no tienen regulación de precios, es por ello, que este varía de acuerdo con la oferta, la demanda y la calidad con la que se preste el servicio.

3.6. CARACTERÍSTICAS DE LOS SERVICIOS¹:

Las actividades que corresponden al sector servicios tienen las siguientes características:

1. Son intangibles

En primer lugar, la intangibilidad implica que los servicios no pueden ser percibidos por los sentidos. Por esa razón, no se pueden ver, tocar, oler o probar. Así, no se da una transferencia de bienes, pero el comprador sí recibe un beneficio.

2. Son heterogéneos

En segundo lugar, la heterogeneidad se refiere a que los servicios no pueden ofrecerse en forma estandarizada. Al recibir un servicio, el beneficio recibido es único y diferente. Esto se produce porque los servicios los puede incluso ofrecer una misma empresa, pero los brinda una persona diferente.

3. Son inseparables

En tercer lugar, la inseparabilidad de los servicios se refiere a que es imposible separar el servicio de la persona que lo proporciona. Se podría decir que tanto la producción como el consumo del servicio se dan de forma simultánea. El servicio se proporciona con la presencia del cliente.


4. Son perecederos

En cuarto lugar, los servicios son perecederos dado que no se pueden embodegar o almacenar, puesto que la producción y consumo son simultáneos. En otras palabras, un servicio solo sirve si se consume en el momento que se están produciendo.

5. No se adquieren en propiedad

Finalmente, cuando se compra un servicio, lo que se adquiere es el derecho a recibir un beneficio o una prestación. Pero nunca se puede adquirir la propiedad de ese beneficio. El goce del beneficio solo tiene duración mientras se está dando la prestación del servicio. Por tanto, el cliente solo se queda con la experiencia que vivió.

¹ <https://economipedia.com/definiciones/sector-terciario-servicios.html>

 UNIVERSIDAD DE LOS LLANOS®	PROCESO DE GESTIÓN DE BIENES Y SERVICIOS			
	ESTUDIO DEL SECTOR			
	Código: FO-GBS-35	Versión: 01	Fecha de aprobación: 30/09/2021	Página: 10 de 34

4 ANÁLISIS ECONÓMICO

La actividad económica en general está dividida en sectores y cada uno de ellos referencia una parte de la actividad económica con elementos de características comunes, que guardan unicidad y se distinguen de otras agrupaciones; cuya división se hace conforme los procesos de producción que acontecen al interior de cada uno de ellos.

Desde la teoría económica se establece que son tres los sectores de la economía, el sector primario o agropecuario, el sector secundario o industrial y el sector terciario o de servicios. Sin embargo, también existe una clasificación de la actividad económica basada en especialidades que permite una mayor comprensión del mercado, la cual introduce otros sectores: Agropecuario, de servicios, industrial, de transporte, de comercio, financiero, de la construcción, minero y energético, solidario y de las comunicaciones.

4.1 PRODUCTOS INCLUIDOS DENTRO DEL SECTOR:

La industria alimentaria es uno de los más grandes factores que componen el proceso de servicio de la población. Esta se encarga de llevar a cabo todos los procesos relacionados con la cadena alimentaria. Se incluyen dentro del concepto las fases de transporte, recepción, almacenamiento, procesamiento, conservación, y servicio de alimentos de consumo humano y animal. Las materias primas de esta industria consisten principalmente de productos de origen vegetal (agricultura), animal (ganadería) y fúngico (perteneciente o relativo a los hongos).

Gracias a la ciencia y la tecnología de alimentos el progreso de esta industria se ha visto incrementado y nos ha afectado actualmente en la alimentación cotidiana, aumentando el número de posibles alimentos disponibles en la dieta. El aumento de producción ha ido unido con un esfuerzo progresivo en la vigilancia de la higiene y de las leyes alimentarias de los países intentando regular y unificar los procesos y los productos, y de la industrialización de productos alimentarias .

Generalmente la industria alimentaria se ha considerado como un conjunto de establecimientos que se agrupan según el tipo de alimentos, entre estos tenemos los siguientes a saber:

- Industria cárnica
- Industria pesquera y de transformación de pescado
- Sector agropecuario
- Tecnología de frutas y hortalizas
- Aceite
- Industria láctea
- Productos Alimentación Animal
- industria de la Panificación
- Azúcar
- Cacao
- Vinos
- Cerveza
- Bebidas alcohólicas
- Agua
- Otros productos diversos

4.2 AGENTES QUE COMPONEN EL SECTOR:

La relación entre la alimentación y la salud ha sido tradición en muchos países orientales influenciados por la medicina herbal china, pero solo hasta años recientes el mundo occidental ha tomado conciencia sobre la importancia de la alimentación y su relación con la salud, promoviendo los alimentos como un medio para aumentar la esperanza de vida y reducir los riesgos de padecer enfermedades. El mercado de alimentos y bebidas es altamente dinámico, y obedece a tendencias globales de consumo. Uno de los motivadores de crecimiento del sector ha sido el generar relacionamiento con la salud.

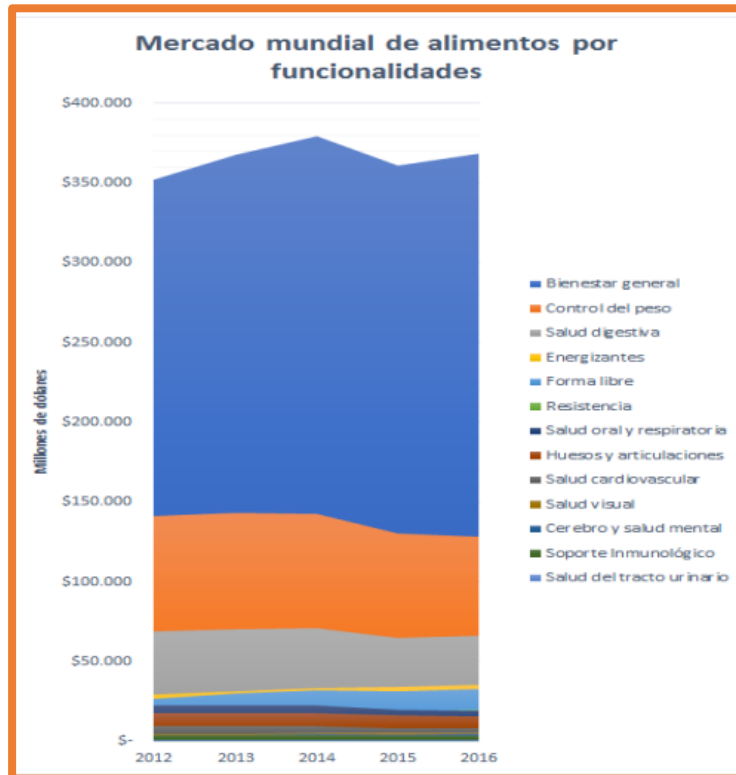


Figura 1. Mercado mundial de alimentos por funcionalidades

Los alimentos tienen el potencial de mejorar la salud de la población promoviendo la prevención y la reducción del riesgo de enfermedades y atenuando así las tasas de mortalidad y los costos medicinales asociados a los tratamientos terapéuticos. Para la industria de alimentos es importante, entonces, conocer los problemas de salud de mayor incidencia en la población, para guiar el desarrollo de nuevos productos hacia las necesidades del mercado. En general, los principales problemas de salud a nivel mundial se han asociado a enfermedades cardiovasculares, hipertensión, obesidad, diabetes y enfermedades relacionadas con la vejez como osteoporosis, artritis y enfermedades neurodegenerativas.

En ese sentido, la creciente demanda de productos saludables ha permitido que la industria explore el uso de ingredientes funcionales dentro de todas las categorías, ofertando una gran variedad de alimentos funcionales, suplementos dietarios, alimentos médicos, nutracéuticos, entre otros que pueden favorecer la salud de los consumidores. Según análisis de Euromonitor Internacional, el mercado mundial de alimentos a 2016 es de USD 2.000 millones, de los cuales USD 426.000 millones (21%) corresponden a los alimentos con proclamas sobre la

salud y el bienestar. Aquellos dirigidos al bienestar general ocupan la primera posición, con ventas de USD 368.000 millones (52%).

Los productos dirigidos al control del peso han venido reduciendo su cuota de mercado, aunque aún se mantienen en segundo lugar, con USD 128.000 millones en 2016 (18%). Los productos para la salud digestiva abarcan el tercer lugar del mercado, con USD 66.000 millones (9%), aunque han mostrado inestabilidad. (Euromonitor International, 2017).

En relación con el mercado de las bebidas, aquellas orientadas a la salud y el bienestar representan el 57% de la totalidad del mercado, que ronda en los USD 491.000 millones. Dentro de esta categoría se incluyen todas las bebidas que expresan proclamas a favor de la salud y el bienestar humanos como Coca-Cola Zero, Gatorade y similares. (Euromonitor International, 2017).

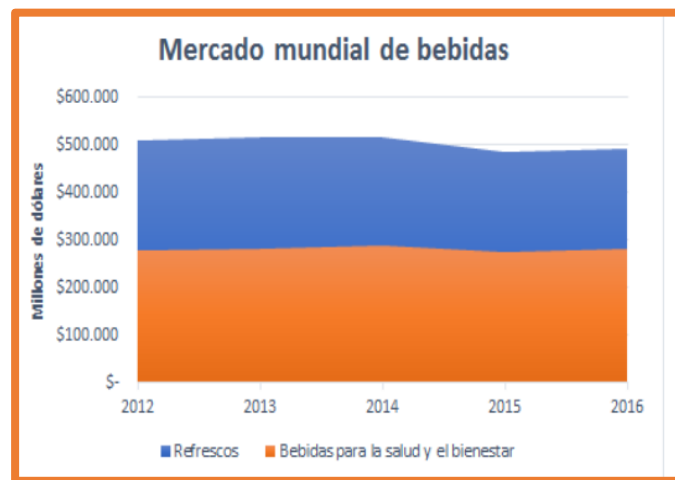



Figura 2. Mercado mundial de bebidas 2012 – 2016

4.3 GREMIOS Y ASOCIACIONES QUE PARTICIPAN EN EL SECTOR:

En el sector de la industria de alimentos, existen empresas que se encargan de regular todo tipo de materias primas, en el entendido que se encargan de la producción y mejana desde los productos de la canasta familiar, hasta los vivires y abarrotes que son considerados productos sintéticos en el mercado. Dentro de las asociaciones y agremiaciones que hacen parte de la economía colombiana factor alimentación, encontramos las siguientes:

- A) **ACTA – Asociación colombiana de ciencia y tecnología de alimentos:** es una Asociación dedicada a promover la transferencia del conocimiento en Ciencia y Tecnología de Alimentos para el desarrollo del sistema agroali. Ubicada en la ciudad de Bogotá D.C.
- B) **NORMANDY:** Compañía dedicada a la producción de productos derivados de la leche, dulcería y arepas. Ubicada en Manizales (Caldas).
- C) **DISTRIBUIDOR DE PRODUCTOS QUÍMICOS CESAN S.A.S.:** Empresa dedicada a la Importación y distribución de materias primas para la industria alimenticia. Ubicada en Cota – Colombia.

 UNIVERSIDAD DE LOS LLANOS	PROCESO DE GESTIÓN DE BIENES Y SERVICIOS		
	ESTUDIO DEL SECTOR		
	Código: FO-GBS-35	Versión: 01	Fecha de aprobación: 30/09/2021

- D) **SOCIEDAD DE AGRICULTORES DE COLOMBIA:** es la máxima asociación gremial agropecuaria de carácter nacional, integrada por agricultores, ganaderos, piscicultores y silvicultores. Ubicado en ciudad de Bogotá D.C.
- E) **UNAGA – Unión Nacional de Asociaciones Ganaderas Colombianas:** Esta empresa es la encargada de fomentar el uso de las tecnologías más recientes en la aplicación de los esquemas de la selección. Ubicado en ciudad de Bogotá D.C.
- F) **ASOCIACIÓN HOLSTEIN DE COLOMBIA:** es una Asociación de criadores de ganado Holstein. 67 años de historia al servicio de la industria ganadera. Ubicado en ciudad de Bogotá D.C.
- G) **RED COLOMBIA VERDE:** Corporación Colombia a de Mercados Verdes y Biocomercio. Ubicado en ciudad de Bogotá D.C.
- H) **ASOLECHE:** Asociación Colombiana de Procesadores de la Leche, Gremio de la industria láctea colombiana. Ubicado en ciudad de Bogotá D.C.
- I) **ANCO: Asociación Nacional de Caprinocultores y Ovinocultores de Colombia:** tiene por objeto el fomento, promoción y desarrollo de las especies caprina y ovina. Ubicado en ciudad de Bogotá D.C.
- J) **ASOCAÑA: Asociación de Cultivadores de Caña de Azúcar de Colombia:** Representa al Sector azucarero colombiano y promueve su evolución y desarrollo sostenible. Ubicada en el Valle del Cauca.
- K) **CHOCOLATES ANORÍ:** es elaborado con una formulación que le permite conservar las características de cacao fino y de aroma, con estándar de chocolatinas tipo GOURMET. Ubicado en Antioquia – Colombia.
- L) **FEDEARROZ:** Federación Nacional de Arroceros: promueve el desarrollo tecnológico del productor de arroz, buscando su eficiencia económica y mayor competitividad. Ubicada en la ciudad de Bogotá D.C.
- M) **ANALDEX:** Asociación Nacional de Comercio Exterior: Fomentar y fortalecer la actividad de comercio exterior del país, apoyar el diseño y ejecución de políticas públicas, orientar técnicamente a los actores del comercio exterior. Ubicado en la ciudad de Bogotá D.C.
- N) **PISCIFACTORÍA AQUA GEN:** ofrece al sector piscícola de la región, alevinos de alta calidad con todas las características requeridas en el mercado local en las especies de Tilapia Roja, Cachama, sábalo, Bocachico, entre otras. Ubicado en la ciudad de Neiva – Huila.
- O) **ASOCEBU:** Asociación de criadores de Ganado CEBU; es una entidad sin ánimo de lucro que fomenta el desarrollo y mejoramiento genético de las razas cebuinas. Ubicado en la ciudad de Bogotá D.C.
- P) **PACIFIC FRUIT:** se dedica a la distribución de productos agrícolas. Ubicado en la ciudad de Cali – Valle del cauca.
- Q) **ORÍGENES CAFÉ:** cafés especiales de origen único, orgánicos, volcánicos, exóticos y de finca. Ubicado en la ciudad de Bogotá D.C.
- R) **FEDELOG:** Federación Colombiana de Logística: agrupa a la comunidad de profesionales vinculados en el

mundo de las actividades logísticas en Colombia. Ubicado en la ciudad de Bogotá D.C.

- S) **INTAL: Instituto de Ciencia y Tecnología Alimentaria:** especializado en el desarrollo de proyectos para la elaboración, empaque y conservación de alimentos. Ubicado en Itagüí – Antioquia.
- T) **ACOPLÁSTICOS: Asociación Colombiana de Industrias Plásticas:** es una organización sin ánimo de lucro, reúne a las empresas de las cadenas productivas químicas conformadas por las industrias del plástico, caucho, pinturas, tintas y fibras. Ubicado en la ciudad de Bogotá D.C.
- U) **ANALAC:** Asociación Nacional de productores de Leche: defiende los intereses de los productores de leche colombiana. Ubicada e a ciudad de Bogotá D.C.

4.4 CIFRAS TOTALES DE VENTAS:

La cadena de valor de la industria alimentaria y de bebidas está establecida por la capacidad que tiene para adoptar procesos de investigación y desarrollo en pro de la innovación de productos, la disponibilidad de productos de primera calidad, la incorporación de ingredientes y metabolitos extraídos de fuentes naturales con bioactividad en el organismo y la alta capacidad de sofisticación del sector.

Esta cadena comienza con el suministro de materias primas provenientes de las actividades agrícolas relacionadas con producción, cosecha y postcosecha, seguido la producción intermedia de ingredientes que sirven como base para la posterior creación de los productos terminados como los alimentos procesados. Luego se procede a la comercialización, la cual comprende el empaquetamiento, transporte y distribución, etapa que permite que el producto llegue al usuario final según se expresa en la siguiente figura.

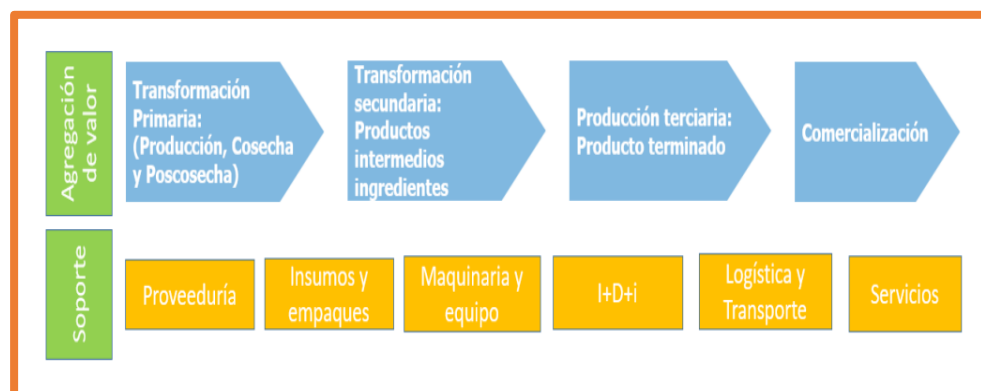


Figura 3. Cadena de valor del sector alimentario

Es una cadena de cuatro eslabones, que comprende desde el suministro de la materia prima hasta la comercialización del producto terminado, y en la que se tiene en cuenta la perspectiva de generar valor al producto final que llega al mercado y que cuenta con actores de soporte. Cada eslabón se define como:

- **Eslabón de Suministro:** A este eslabón pertenecen todos aquellos actores que apoyan actividades de transformación primaria relacionados con la producción agrícola, cosecha y postcosecha. Dentro de este suministro se encuentra la materia prima de especies que son cultivadas y domesticadas, y de aquellas que


son silvestres (tanto de la biodiversidad colombiana como foránea).

- **Eslabón Ingredientes:** En este eslabón pertenecen empresas que se dedican principalmente a la producción y estandarización de ingredientes, es decir, transforman los productos crudos en ingredientes como aceites, harinas, extractos botánicos, colorantes, enzimas, probióticos, entre otros, que serán usados en formulaciones más complejas para diferentes productos en eslabones posteriores.
- **Eslabón producto terminado (alimento procesado):** En este eslabón se encuentran todas aquellas empresas que realizan alimentos procesados para diferentes usos funcionales y en diferentes presentaciones que serán utilizados de manera directa por el consumidor final, sin ningún tipo de transformación posterior. Dentro de este eslabón se encuentran empresas que realizan suplementos dietarios, así como todas aquellas que realizan procesamiento de lácteos, cárnicos, panificación, pulpas de frutas, congelados, deshidratados, ente otros. El gran reto se encuentra asociado a la innovación, la calidad y los volúmenes. Dentro de este eslabón se encuentran también las empresas que realizan producción institucional, así como las cadenas de restaurantes.
- **Eslabón Comercialización:** son empresas que ponen el producto a disposición del consumidor final, no necesariamente deben ser productoras de alimentos o ingrediente natural, sin embargo, deben responsabilizarse de cumplir las normas públicas de mercado o privadas de mercado y de sostenibilidad. En esta cadena, la comercialización puede iniciarse después de la postcosecha para pasar al comercio mayorista o destinarse a la industria de transformación, para luego ir al consumidor final, o pasar directamente al consumidor en caso de tratarse de productos frescos.

Gobierno nacional y regulación	Generador de conocimiento: CDT/Centro de investigación/Universidad	Empresa desarrolladora Bio	Empresa Usaria BIO	Financiación e inversión	Fomento empresarial e innovación
Min Agricultura, Min Comercio, Min Ambiente, Min Salud, INVIMA, gobiernos locales, secretarías de salud.	<u>Centro de investigación:</u> IBUN, Vidarium, INTAL, Corpoica, Tecnoparque. Cenicacao, cenicafe... Grupos de Investigación al interior de las Universidades. Universidades: UNAL, UDEA, Univalle, Universidad de la Sabana, Javeriana, Corporación Universitaria Lasallista, Universidad Jorge Tadeo Lozano, La salle, Universidad de Córdoba, UNAD. Centros de Desarrollo Tecnológico: CECIF, Interacturar.	Levapan, Nutrabiotics, Sucroal, Asec, Progal, Bionutrectt, Procaps, Tecnas, Funat, Colororganic Medick, phithoter, Neyber, Greenandina	Nutresa, Quala, Colanta, Alpina, Nutripharma, Casa Luker, JGB, Grupo Team, Premex, Jugos tropicales entre otras. Distribuidores, comercializadores	Bancoldex, Innpulsa, Sena, Colciencias, ONUDI, SGR, Gobernaciones, Fiducoldex, Organismos Internacionales RUTA N Sistema General de Regalías	Cámaras de comercio, Procolombia, PTP, ANDI, RUTA N, ACTA, Biointropic.

Figura 4. Actores claves del sector alimentario

4.5 PRODUCTO INTERNO BRUTO

 UNIVERSIDAD DE LOS LLANOS	PROCESO DE GESTIÓN DE BIENES Y SERVICIOS		
	ESTUDIO DEL SECTOR		
	Código: FO-GBS-35	Versión: 01	Fecha de aprobación: 30/09/2021

En el tercer trimestre de 2023pr, el Producto Interno Bruto en su serie original, decrece 0,3% respecto al mismo periodo de 2022pr (ver tabla 1). Las actividades económicas que más contribuyen a la dinámica del valor agregado son:

- Industrias manufactureras decrece 6,2% (contribuye -0,8 puntos porcentuales a la variación anual).
- Comercio al por mayor y al por menor; reparación de vehículos automotores y motocicletas; Transporte y almacenamiento; Alojamiento y servicios de comida decrece 3,5% (contribuye -0,7 puntos porcentuales a la variación anual).
- Construcción decrece 8,0% (contribuye -0,4 puntos porcentuales a la variación anual).

En lo corrido del año 2023pr, respecto al mismo periodo del año anterior, el Producto Interno Bruto presenta un crecimiento de 1,0%. Las actividades económicas que más contribuyen a la dinámica del valor agregado son:

- Administración pública y defensa; planes de seguridad social de afiliación obligatoria; Educación; Actividades de atención de la salud humana y de servicios sociales crece 4,0% (contribuye 0,6 puntos porcentuales a la variación anual).
- Actividades artísticas, de entretenimiento y recreación y otras actividades de servicios; Actividades de los hogares individuales en calidad de empleadores; actividades no diferenciadas de los hogares individuales como productores de bienes y servicios para uso propio crece 11,8% (contribuye 0,4 puntos porcentuales a la variación anual).
- Actividades financieras y de seguros crece 8,8% (contribuye 0,4 puntos porcentuales a la variación anual)

Respecto al trimestre inmediatamente anterior, el Producto Interno Bruto en su serie ajustada por efecto estacional y calendario crece 0,2%. Esta variación se explica principalmente por la siguiente dinámica:

- Explotación de minas y canteras crece 2,0%.
- Agricultura, ganadería, caza, silvicultura y pesca crece 1,2%.
- Administración pública y defensa; planes de seguridad social de afiliación obligatoria; Educación; Actividades de atención de la salud humana y de servicios sociales crece 0,9%.

Actividad económica	Tasas de crecimiento (%)		
	Serie original		Serie ajustada por efecto estacional y calendario
	Anual	Año corrido	Trimestral
	2023 ^{pr} -III / 2022 ^{pr} -III	2023 ^{pr} / 2022 ^{pr}	2023 ^{pr} -III / 2023 ^{pr} -II
Agricultura, ganadería, caza, silvicultura y pesca	1,8	0,5	1,2
Explotación de minas y canteras	3,5	3,8	2,0
Industrias manufactureras	-6,2	-3,2	-1,6
Suministro de electricidad, gas, vapor y aire acondicionado ²	2,5	1,7	0,8
Construcción	-8,0	-5,0	-2,7
Comercio al por mayor y al por menor ³	-3,5	-2,1	-0,1
Información y comunicaciones	-1,2	0,7	-0,7
Actividades financieras y de seguros	1,6	8,8	-0,9
Actividades inmobiliarias	1,8	1,9	0,4
Actividades profesionales, científicas y técnicas ⁴	-0,8	0,3	-0,3
Administración pública, defensa, educación y salud ⁵	5,3	4,0	0,9
Actividades artísticas, de entretenimiento y recreación y otras actividades de servicios ⁶	4,9	11,8	-0,9
Valor agregado bruto	-0,1	1,0	0,1
Impuestos menos subvenciones sobre los productos	-1,8	1,0	0,1
Producto Interno Bruto	-0,3	1,0	0,2

Fuente: DANE, Cuentas nacionales

^{pr}preliminar

¹Series encadenadas de volumen con año de referencia 2015.

²Suministro de electricidad, gas, vapor y aire acondicionado; Distribución de agua; evacuación y tratamiento de aguas residuales, gestión de desechos y actividades de saneamiento ambiental.

³Comercio al por mayor y al por menor; reparación de vehículos automotores y motocicletas; Transporte y almacenamiento; Alojamiento y servicios de comida.

⁴Actividades profesionales, científicas y técnicas; Actividades de servicios administrativos y de apoyo.

⁵Administración pública y defensa; planes de seguridad social de afiliación obligatoria; Educación; Actividades de atención de la salud humana y de servicios sociales.

⁶Actividades artísticas, de entretenimiento y recreación y otras actividades de servicios; Actividades de los hogares individuales en calidad de empleadores; actividades no diferenciadas de los hogares individuales como productores de bienes y servicios para uso propio.

Tabla 2. Valor agregado por actividad económica – Tasas de crecimiento en volumen Tercer trimestre 2023

Valor agregado por actividad económica: Actividades profesionales, científicas y técnicas

En el tercer trimestre de 2023pr, el valor agregado de las actividades profesionales, científicas y técnicas; y actividades de servicios administrativos y de apoyo decrece 0,8% en su serie original, respecto al mismo periodo de 2022pr. Esta dinámica se explica por los siguientes comportamientos (ver tabla 11):

- Actividades profesionales, científicas y técnicas crece 0,3%.
- Actividades de servicios administrativos y de apoyo decrece 1,8%.

Respecto al trimestre inmediatamente anterior en su serie ajustada por efecto estacional y calendario, el valor agregado de las actividades profesionales, científicas y técnicas; y actividades de servicios administrativos y de apoyo decrece en 0,3%, explicado por:

- Actividades profesionales, científicas y técnicas crece 0,3%.
- Actividades de servicios administrativos y de apoyo decrece 1,0%.

Actividad económica	Tasas de crecimiento (%)		
	Serie original		Serie ajustada por efecto estacional y calendario
	Anual	Año corrido	Trimestral
	2023 ^{Pf} -III / 2022 ^{Pf} -III	2023 ^{Pf} / 2022 ^{Pf}	2023 ^{Pf} -III / 2023 ^{Pf} -II
Actividades profesionales, científicas y técnicas	0,3	0,1	0,3
Actividades de servicios administrativos y de apoyo	-1,8	0,4	-1,0
Actividades profesionales, científicas y técnicas¹	-0,8	0,3	-0,3

Fuente: DANE, Cuentas nacionales

^{Pf} preliminar

¹Actividades profesionales, científicas y técnicas; actividades de servicios administrativos y de apoyo.

²Serios encadenadas de volumen con año de referencia 2015.

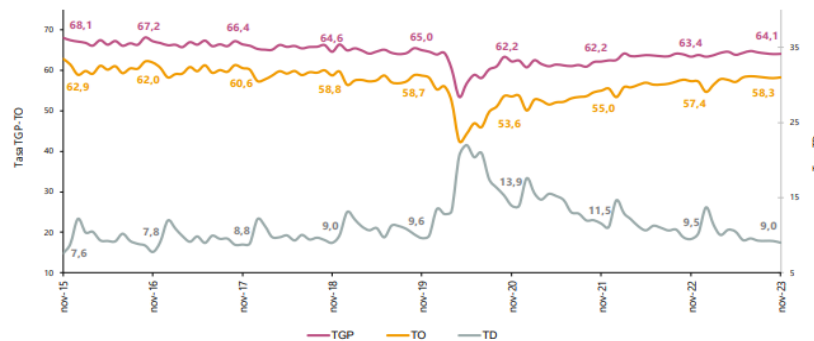
Tabla 3. Actividades profesionales, científicas y técnicas – Tasas de crecimiento en volumen Tercer trimestre 2023

4.6 PRINCIPALES INDICADORES DEL MERCADO LABORAL NOVIEMBRE 2023²

Indicadores de mercado laboral mes y trimestre móvil, total nacional y total 13 ciudades y áreas metropolitanas

4.6.1 Total nacional mensual

Para el mes de noviembre de 2023, la tasa de desocupación del total nacional fue 9,0%, la tasa global de participación se ubicó en 64,1% y la tasa de ocupación fue 58,3%. En el mismo mes de 2022 estas tasas fueron 9,5%, 63,4% y 57,4%, respectivamente.



Fuente: DANE, GEIH.

Nota: datos expandidos con proyecciones de población, elaboradas con base en los resultados del CNPV 2018.

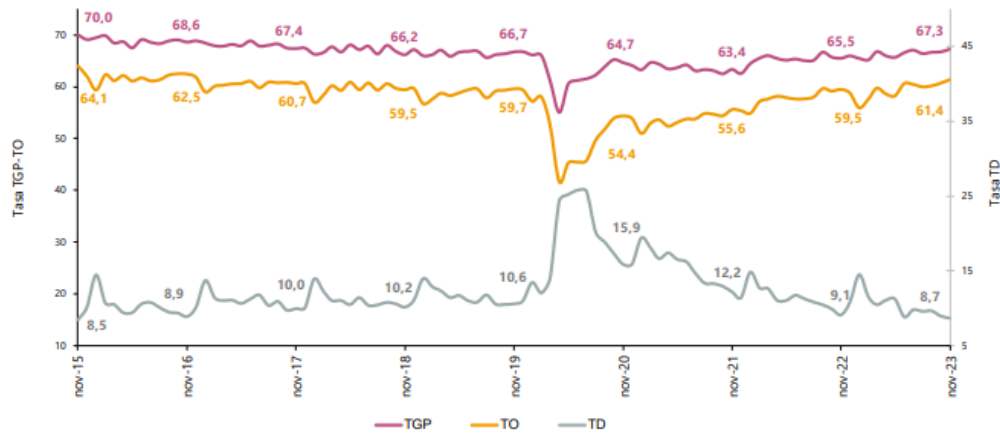
Nota: cifras aproximadas a un decimal. Por efecto del redondeo los totales pueden diferir ligeramente del anexo.

Gráfico 1. Tasa global de participación, ocupación y desocupación Total nacional – Noviembre (2015 – 2023)

² Fuente: https://www.dane.gov.co/files/investigaciones/boletines/ech/ech/bol_empleo_nov_22.pdf (30 de diciembre de 2022)

4.6.2 Total 13 ciudades y áreas metropolitanas mensual

En noviembre de 2023, la tasa de desocupación en el total de las 13 ciudades y áreas metropolitanas fue 8,7%, en el mismo mes de 2022 fue 9,1%. La tasa global de participación se ubicó en 67,3%, lo que representó un aumento de 1,8 puntos porcentuales respecto a noviembre de 2022 (65,5%). Finalmente, la tasa de ocupación fue 61,4%, lo que representó un aumento de 1,9 puntos porcentuales respecto al mismo mes de 2022 (59,5%).



Fuente: DANE, GEIH.

Nota: datos expandidos con proyecciones de población, elaboradas con base en los resultados del CNPV 2018.

Nota: cifras aproximadas a un decimal. Por efecto del redondeo los totales pueden diferir ligeramente del anexo.

Gráfico 2. Tasa global de participación, ocupación y desocupación – Total 13 ciudades y áreas metropolitanas Noviembre (2015 – 2023)

4.7 ENCUESTA MENSUAL DE SERVICIOS OCTUBRE 2023³:

Evolución general de los subsectores de servicios

4.7.1 Variación anual de los ingresos nominales y contribución por tipo de ingresos, según subsector de servicios (octubre 2023 / octubre 2022)

En octubre de 2023, catorce de los dieciocho subsectores de servicios presentaron variación positiva en los ingresos totales, en comparación con octubre de 2022.

³ Fuente: <https://www.dane.gov.co/files/operaciones/EMS/bol-EMS-oct2023.pdf> (octubre de 2023)

		Clasificación CIU Rev. 4 A.C.						
Sección	División	Descripción	Ingresos nominales		Ingresos por servicios		Venta de Mercancías	Otros Ingresos
			Variación (%)					
		Contribución ^(PP)						
H	División 52	Almacenamiento y actividades complementarias al transporte	-11,0		-11,4		-0,1	0,5
H	División 53	Correo y servicios de mensajería	2,5		2,6		0,0	-0,1
I	División 56	Restaurantes, catering y bares	8,5		8,2		0,2	0,1
J	División 58	Actividades de edición	9,9		9,1		-1,8	2,7
J	División 59, excepto Clase 5920	Producción de películas cinematográficas y programas de televisión	8,3		11,5		2,1	-5,3
J	División 60 y Clase 6391	Actividades de programación y transmisión, agencias de noticias	16,0		16,3		0,0	-0,4
J	División 61	Telecomunicaciones	5,6		9,4		-3,7	-0,1
J	División 62, División 63, excepto Clase 6391	Desarrollo de sistemas informáticos y procesamiento de datos	16,2		14,8		1,4	0,0
LN	Sección L. División 68 Sección N. Divisiones 7710, 7729 y 7730	Inmobiliarias, alquiler de maquinaria y equipo	17,6		13,5		4,6	-0,5
M	Divisiones 69, 70, 71, 72, Clase 7320, División 74	Actividades profesionales científicas y técnicas	9,3		9,2		-0,1	0,1
M	Clase 7310	Publicidad	0,2		0,0		0,1	0,1
N	Divisiones 78, 80 y 81, excepto Clase 8130	Actividades de empleo, seguridad e investigación privada, servicios a edificios	7,2		7,2		0,0	-0,1
N	Clase 8220	Actividades de centros de llamadas (Call center)	-8,7		-8,7		0,0	0,0
N	División 82 excepto Clase 8220	Actividades administrativas y de apoyo de oficina y otras actividades, excepto call center	-4,4		-3,9		-0,2	-0,3
P	Grupo 854	Educación superior privada	7,1		6,9		0,0	0,1
Q	Clase 8610	Salud humana privada con internación	14,8		15,0		-0,3	0,1
Q	División 86 excepto Clase 8610	Salud humana privada sin internación	18,3		17,9		0,3	0,1
S	Divisiones 90, 92, 93, 95 y 96	Otros servicios de entretenimiento y otros servicios	-9,6		-11,2		0,2	1,4

Fuente: DANE – EMS

p Cifra provisional

(PP) Puntos porcentuales

Nota: por aproximación decimal, se puede presentar diferencia en la suma de las contribuciones frente a la variación total.

Tabla 4. Variación anual de los ingresos y contribución por tipo de ingresos, según subsector de servicios – Fuente DANE, EMS.

4.7.2 Variación anual del personal ocupado total y contribución por tipo de contratación, según subsector de servicios (octubre 2023 / octubre 2022)

En octubre de 2023, diez de los dieciocho subsectores de servicios presentaron variación positiva en el personal ocupado total, en comparación con octubre de 2022.

Clasificación CIIU Rev. 4 A.C.			Personal ocupado total ^p	Permanente	Temporal directo	Agencias	Misión** Hora cátedra***
Sección	División	Descripción	Variación (%)	Contribución (PP)			
H	División 52	Almacenamiento y actividades complementarias al transporte	-1,0	2,3	-1,4	-1,8	--
H	División 53	Correo y servicios de mensajería	-8,5	-2,0	0,1	-6,7	--
I	División 56	Restaurantes, catering y bares	2,3	2,2	1,1	-1,0	--
J	División 58	Actividades de edición	-9,7	-4,5	-4,4	-0,8	--
J	División 59, excepto Clase 5920	Producción de películas cinematográficas y programas de televisión	12,4	6,4	4,1	2,0	--
J	División 60 y Clase 6391	Actividades de programación y transmisión, agencias de noticias	1,8	0,7	1,7	-0,6	--
J	División 61	Telecomunicaciones	-7,8	-4,1	-2,9	-0,8	--
J	División 62, División 63, excepto Clase 6391	Desarrollo de sistemas informáticos y procesamiento de datos	-0,9	0,3	-0,6	-0,6	--
LN	Sección L, División 68 Sección N, Divisiones 7710, 7729 y 7730	Inmobiliarias, alquiler de maquinaria y equipo	3,4	3,8	-0,8	0,4	--
M	Divisiones 69, 70, 71, 72, Clase 7320, División 74	Actividades profesionales científicas y técnicas	0,1	2,3	-2,4	0,2	--
M	Clase 7310	Publicidad	4,8	3,8	1,9	-0,9	--
N	Divisiones 78, 80 y 81, excepto Clase 8130	Actividades de empleo, seguridad e investigación privada, servicios a edificios	-6,7	-0,1	-1,6	0,0	-5,0
N	Clase 8220	Actividades de centros de llamadas (Call center)	-7,8	1,2	-7,1	-1,9	--
N	División 82 excepto Clase 8220	Actividades administrativas y de apoyo de oficina y otras actividades, excepto call center	0,3	0,4	1,2	-1,3	--
P	Grupo 854	Educación superior privada	-0,1	-0,1	0,1	0,0	0,0
Q	Clase 8610	Salud humana privada con internación	5,8	2,8	2,4	0,6	--
Q	División 86 excepto Clase 8610	Salud humana privada sin internación	2,8	1,3	1,4	0,0	--
S	Divisiones 90, 92, 93, 95 y 96	Otros servicios de entretenimiento y otros servicios	1,2	0,1	1,2	-0,1	--

Fuente: DANE – EMS

p Cifra provisional

(PP) Puntos porcentuales

* Incluye personal permanente, personal temporal directo y personal temporal contratado a través de agencias de suministro de personal.

** Personal en misión aplica para la sección N, divisiones 78, 80 y 81, excepto Clase 8130.

*** Personal hora cátedra aplica para la sección P - grupo 854 .


Nota: por aproximación decimal, se puede presentar diferencia en la suma de las contribuciones frente a la variación total.

Tabla 5. Variación anual del personal ocupado total y contribución por tipo de contratación, según subsector de servicios (octubre 2023 / octubre 2022) – Fuente DANE, EMS.

5 ACUERDOS COMERCIALES:

Conforme al Manual para el manejo de los Acuerdos Comerciales en Procesos de Contratación y lo establecido en el manual explicativo de los capítulos de contratación pública de los acuerdos comerciales negociados por Colombia para entidades contratantes, del Ministerio de Comercio, Industria y Turismo y el Departamento Nacional de Planeación, se procede a determinar si la contratación se encuentra cubierta por un Acuerdo Internacional o Tratado de Libre Comercio vigente.

Los Acuerdos Comerciales aplicables al presente proceso de contratación se definen en la siguiente tabla:

 UNIVERSIDAD DE LOS LLANOS	PROCESO DE GESTIÓN DE BIENES Y SERVICIOS			
	ESTUDIO DEL SECTOR			
	Código: FO-GBS-35	Versión: 01	Fecha de aprobación: 30/09/2021	Página: 22 de 34

País		Entidad Estatal incluida	Presupuesto del proceso de contratación superior al valor del Acuerdo Comercial	Excepción aplicable al Proceso de Contratación	Proceso de contratación cubierto por el Acuerdo Comercial
Alianza Pacífico	Chile	No	No	No	No
	México	No	No	No	No
	Perú	No	No	No	No
Canadá		No	No	No	No
Chile		No	No	No	No
Corea		No	No	No	No
Costa Rica		No	No	No	No
Estados AELC		No	No	No	No
Estados Unidos		No	No	No	No
México		Sí	No	No	No
Triángulo Norte	El Salvador	No	No	No	No
	Guatemala	No	No	No	No
	Honduras	No	No	No	No
Unión Europea		No	No	No	No
Comunidad Andina		Sí	No	No	No

Tabla 5. Aplicación de Acuerdos Comerciales


6 ANÁLISIS DE NORMAS REGULATORIAS:

En el marco regulatorio en la industria colombiana de alimentos aún tienen limitantes frente al desarrollo de productos innovadores. La regulación en algunas áreas como por ejemplo alimentos funcionales, alimentos médicos, entre otros, no responde a las tendencias e innovación del mercado nacional e internacional, lo que afecta tanto a los productos internos como a los importados.

Dentro de algunas de las normas y resoluciones actuales se pueden destacar:

En la Resolución 333 de 2011 del Ministerio de Protección Social (Colombia, Ministerio de la Protección Social, 2011) están contenidas las directrices técnicas para el rotulado y etiquetado de los alimentos para consumo humano, así como la normativa para el uso de declaraciones nutricionales y de salud. En esta resolución se fijan los valores de referencia para los principales nutrientes –grasa, grasa total, colesterol, carbohidratos, sodio, fibra dietaria, proteínas, vitaminas, etc.– y se establecen las condiciones para las declaraciones en salud y el uso de expresiones como “alto en”, “bajo en”, “libre de” o “buena fuente de”, entre otras. La norma colombiana, al igual que la europea, distingue tres tipos de declaraciones de salud: de reducción de riesgo de enfermedad, de función de los nutrientes y de propiedades de otras funciones.

La Resolución 333 (Colombia, Ministerio de la Protección Social, 2011) presenta un conjunto de declaraciones de propiedades de salud autorizadas para algunos ingredientes y familias de compuestos que pueden ser utilizadas por los productores siempre que se cumplan los requisitos estipulados en la misma resolución. El artículo 24 señala que las declaraciones de propiedades de salud diferentes a las contenidas en la Resolución 333 de 2011 deben ser

 UNIVERSIDAD DE LOS LLANOS	PROCESO DE GESTIÓN DE BIENES Y SERVICIOS			
	ESTUDIO DEL SECTOR			
	Código: FO-GBS-35	Versión: 01	Fecha de aprobación: 30/09/2021	Página: 23 de 34

autorizadas por el INVIMA, que, posteriormente, en la resolución 684 de 2012 (Colombia, Ministerio de Salud y Protección Social, 2012) se estableció el protocolo para la aprobación de nuevas declaraciones de propiedades de salud.

Régimen jurídico aplicable para la Universidad de los Llanos: El presente proceso de selección y el contrato que se derive de su adjudicación, estará sujeto bajo el procedimiento establecido mediante artículo 7 normatividad aplicable a la contratación del Acuerdo Superior No. 027 de 2020 **Estatuto General de Contratación**, y la Resolución Rectoral No. 0685 de 2021, **Manual de Contratación**, Artículo 28 Modalidades, la presente contratación se adelantará en atención a lo señalado por el artículo 31 convocatoria privada y artículo 32 trámite de la convocatoria privada.

7 OFERTA Y DEMANDA

7.1. OFERTA:

7.1.1 ¿Quién vende?


La industria de alimentos y bebidas en Colombia es una de las que más tiene empresas influyentes en el país, como lo señalo un estudio reciente que realizo MOST INFLUENTIAL BRANDS en el año 2018, comúnmente conocido como las marcas as influyentes, realizado por IPSOS (firma global de investigaciones de mercados) estas empresas cuentan con cinco (5) factores principales:

- Capacidad de innovar (vanguardia)
- Credibilidad en consumidores (confianza)
- Efectividad en la comercialización
- Promoción de sus productos (presencia)
- Responsabilidad social (reputación corporativa).

Estas son las empresas de la industria de alimentos y bebidas en Colombia que figuran como las más acertadas, competitivas e influyentes en el mercado nacional:

- | | |
|---|---|
| <ul style="list-style-type: none"> a) Nacional de chocolates b) Coca- cola c) Nestlé d) Noel e) Colanta f) Postobón g) Ramo h) Águila i) Fruco j) Jet k) Doria l) Super Ricas | <ul style="list-style-type: none"> m) Club Colombia n) Kellogg's o) Bimbo p) Colombina q) Alquería r) Nutresa s) Zenú t) Alpina u) La muñeca v) Poker w) Pepsi x) Haz de Oros y) Luker |
|---|---|

Para el mercado colombiano, los tres factores que explican en mayor medida la influencia de las marcas son: Vanguardia, confianza y la reputación corporativa; esta última cobra más relevancia para las vigencias 2019 y 2020,

 UNIVERSIDAD DE LOS LLANOS	PROCESO DE GESTIÓN DE BIENES Y SERVICIOS			
	ESTUDIO DEL SECTOR			
	Código: FO-GBS-35	Versión: 01	Fecha de aprobación: 30/09/2021	Página: 24 de 34

toda vez que incremento del 19% al 22% en 2019. Las cifras concluyen que los colombianos les exigen a las marcas nacionales, en comparación con las extranjeras. Las buenas políticas de responsabilidad social empresarial han sido el factor que más aumento a nivel general, pasó del 22% en 2019 a 29% en la vigencia 2020.


7.2 DEMANDA:

7.2.1 ¿Cómo ha adquirido la Entidad Estatal en el pasado este bien, obra o servicio?

En los últimos años la Universidad de los Llanos ha realizado inversiones para el bienestar institucional y ha venido aunando esfuerzos hacia el fortalecimiento de los procesos de autoevaluación permanente en todas las etapas de la gestión universitaria, en orden, a revisar, analizar, evaluar e introducir las acciones de mejoramiento que le permitan progresivamente alcanzar niveles de calidad hacia la excelencia académica.

Dentro de estos procesos de gestión se han identificado distintos procesos de prestación de servicios ejecutados y por realizar en la institución que avanzará hacia su modernización, ampliación de cobertura, atención y cuidado a las personas que se suscitan vulnerables en el factor académico, dando vida a espacios cómodos, funcionales y amigables encaminados a responder a las necesidades de nuestra comunidad universitaria, espacios diseñados pensando en cada uno de nuestros usuarios donde puedan experimentar y aprender.

Nº	PROCESO DE SELECCIÓN	OBJETO DEL CONTRATO	CONTRATISTA	CONTRATO	ESTADO DEL CONTRATO	VALOR DEL CONTRATO
1	CONVOCATORIA PRIVADA	SUMINISTRO DE ALIMENTOS PREPARADOS EN SITIO CON EL FIN DE DESARROLLAR EL PROYECTO IMPLEMENTACIÓN DEL PROGRAMA DE ALIMENTACIÓN COMO HERRAMIENTA PARA MEJORAR LA PERMANENCIA ESTUDIANTIL EN LA UNIVERSIDAD DE LOS LLANOS, FICHA BPUNI BU 0812092019.	QUALITY BRANDS 7-11 S.A.S.	0538 DE 2022	Liquidado	\$341.800.000
2	CONVOCATORIA PÚBLICA	SUMINISTRO DE ALIMENTOS PREPARADOS EN SITIO DESTINADO A LOS ESTUDIANTES DE LA UNIVERSIDAD DE LOS LLANOS, PARA EL DESARROLLO DEL PROYECTO "IMPLEMENTACIÓN DEL SERVICIO DE COMEDOR PARA LA PERMANENCIA	VITALIMENTOS S.A.S.	755 DE 2022	En ejecución	\$3.955.689.200

 UNIVERSIDAD DE LOS LLANOS	PROCESO DE GESTIÓN DE BIENES Y SERVICIOS			
	ESTUDIO DEL SECTOR			
	Código: FO-GBS-35	Versión: 01	Fecha de aprobación: 30/09/2021	Página: 25 de 34

		Y GRADUACIÓN ESTUDIANTIL EN LA UNIVERSIDAD DE LOS LLANOS, MUNICIPIO VILLAVICENCIO, DEPARTAMENTO DEL META", BPIN 2022005500054.				
--	--	--	--	--	--	--

Tabla 6. Procesos relacionados contratados por la Universidad de los Llanos

7.2.2. Presupuesto oficial:

Para establecer el valor probable de la presente contratación requerida, nos basamos en un estudio de precios del mercado, el cual arroja un valor total de **DIECISIETE MIL SETECIENTOS ONCE MILLONES CUATROCIENTOS CINCUENTA Y DOS MIL DOSCIENTOS CINCUENTA PESOS MCTE (\$17.711.452.250)**, incluido impuestos de ley y costos derivados de la ejecución del contrato

7.2.3. Valores contractuales y formas de pago.

A nivel presupuestal los contratos de suministro no tienen precios estándares establecidos en el sector comercial, ya que esto depende de la necesidad que se presente, por lo que pueden variar de una entidad a otra, y la disponibilidad del recurso es determinada por el estudio de precios del mercado realizado por la entidad. En la mayoría de los casos estos precios aumentan su valor año tras año, de esta manera es posible afirmar que este tipo de contratación a nivel estatal han aumentado su valor con el pasar de los años.


La forma de pago para este tipo de contratos se realiza como un acuerdo entre las partes, en este se determinará el valor porcentual del anticipo (si aplica) aunque en el histórico de estos procesos, se evidencia que la entidad nunca lo ha referido, por el contrario, la forma de pago esta estandarizada mediante pagos mensuales por el servicio efectivamente prestado y el valor a pagar que certifique y avale el supervisor del contrato, para lo cual se determina como forma de pago la siguiente:

LA UNIVERSIDAD pagará al CONTRATISTA al finalizar cada mes, previa a la aprobación de la(s) factura(s) de venta correspondiente(s) por el valor total de la ración alimentaria (tipo almuerzo) efectivamente entregados, acta de recibo a satisfacción e informe suscrito por el supervisor en el cual se reflejará el cumplimiento de sus obligaciones contractuales.

El contratista deberá presentar informe de ejecución del contrato, acreditar que se encuentra al día en el pago de los aportes parafiscales relativos al Sistema de seguridad Social Integral, así como los propios de Sena, ICBF y Compensación Familiar, cuando corresponda, de conformidad con lo establecido en el artículo 50 de la Ley 789 de 2002 y el artículo 23 de la Ley 1150 de 2007 y el Estatuto Tributario Nacional, durante el periodo de ejecución y paz y salvo de sus obligaciones derivadas del contrato de arrendamiento suscrito con la Universidad.

Para el último pago, se deberá anexar la correspondiente acta de terminación y liquidación.

7.2.4. ¿Cómo adquieren las Entidades Estatales y las empresas privadas este bien, obra o servicio?

 UNIVERSIDAD DE LOS LLANOS	PROCESO DE GESTIÓN DE BIENES Y SERVICIOS			
	ESTUDIO DEL SECTOR			
	Código: FO-GBS-35	Versión: 01	Fecha de aprobación: 30/09/2021	Página: 26 de 34


En el marco de la investigación y análisis del sector de la contratación en relación a la adquisición de bienes y servicios del sector servicios, es necesario exponer que se hace necesario que la ejecución del servicio se condiciona a ciertos estándares que se suscitarán a partir de la identificación de lineamientos que se intiman como los índices financieros, el estudio de la previsión de los riesgos que se puedan generar o forjar en el desarrollo de las actividades contractuales, la forma de pago y otros factores influyentes y necesarios para el perfeccionamiento del mismo.

Para ello se hará la muestra de este tipo de contratación realizada por otras entidades.

GOBERNACIÓN DE CUNDINAMARCA	
No. DEL PROCESO	SE-LP-003-2023
TIPO DEL PROCESO	Licitación Pública
OBJETO DEL CONTRATO	DESARROLLAR EL PROGRAMA DE ALIMENTACIÓN ESCOLAR, A TRAVÉS DEL CUAL SE BRINDA UN COMPLEMENTO ALIMENTARIO, A NIÑOS, NIÑAS Y ADOLESCENTES REGISTRADOS EN EL SISTEMA INTEGRADO DE MATRICULA "SIMAT" DE MUNICIPIOS NO CERTIFICADOS DEL DEPARTAMENTO DE CUNDINAMARCA
TIPO DEL CONTRATO	PRESTACION DE SERVICIOS
NUMERO DEL CONTRATO	No. SE-LP-001-2024
VALOR DEL CONTRATO	\$20.666.825.512
NOMBRE O RAZÓN SOCIAL DEL CONTRATISTA	UNION TEMPORAL HUBCOL CUNDINAMARCA
IDENTIFICACIÓN DEL CONTRATISTA	NIT 901.788.185-4
REPRESENTANTE LEGAL	JOSE ALEJANDRO MARTINEZ CORREDOR
PLAZO DE EJECUCIÓN	53 días del calendario académico y/o hasta agotar los recursos
ESTADO DEL PROCESO	EJECUCIÓN

Tabla 7. GOBERNACIÓN CUNDINAMARCA

ALCALDÍA MUNICIPIO DE BELLO	
No. DEL PROCESO	LP-01-2024
TIPO DEL PROCESO	Licitación Pública
OBJETO DEL CONTRATO	DESARROLLAR EL PROGRAMA DE ALIMENTACIÓN ESCOLAR - PAE, ACORDE AL DECRETO 1852 DE 2015 Y A LA RESOLUCIÓN 335 DE 2021 Y DEMÁS NORMAS APLICABLES, CON EL OBJETIVO DE CONTRIBUIR CON EL ACCESO Y PERMANENCIA EN EL SISTEMA EDUCATIVO A TRAVÉS DE LA ENTREGA DE UN COMPLEMENTO ALIMENTICIO A LOS NIÑOS, NIÑAS, ADOLESCENTES Y JÓVENES, INSCRITOS EN LA MATRÍCULA OFICIAL DEL MUNICIPIO DE BELLO.
TIPO DEL CONTRATO	PRESTACIÓN DE SERVICIO
NUMERO DEL CONTRATO	1120 DE 2014
VALOR DEL CONTRATO	\$3.326.148.375
NOMBRE O RAZÓN SOCIAL DEL CONTRATISTA	COMERCIALIZADORA PALACIOS G. SAS – COLPAG SAS

 UNIVERSIDAD DE LOS LLANOS	PROCESO DE GESTIÓN DE BIENES Y SERVICIOS			
	ESTUDIO DEL SECTOR			
	Código: FO-GBS-35	Versión: 01	Fecha de aprobación: 30/09/2021	Página: 27 de 34

IDENTIFICACIÓN CONTRATISTA	DEL	NIT. 900.199.056-1
REPRESENTANTE LEGAL		LINA MARCELA PALACIO GUERRA
PLAZO DE EJECUCIÓN		25 DIAS HÁBILES
ESTADO DEL PROCESO		EJECUCIÓN

Tabla 8. ALCALDÍA MUNICIPIO DE BELLO

MUNICIPIO DE NEIVA		
No. DEL PROCESO	MNSEMLPCPS009-2023	
TIPO DEL PROCESO	Licitación Pública	
OBJETO DEL CONTRATO	PRESTAR EL SERVICIO DE ALIMENTACIÓN ESCOLAR QUE BRINDE UN COMPLEMENTO ALIMENTARIO A LOS NIÑOS, NIÑAS, ADOLESCENTES Y JÓVENES FOCALIZADOS Y REGISTRADOS EN EL SISTEMA DE MATRÍCULA SIMAT PARA EL ÁREA URBANA Y RURAL DEL MUNICIPIO DE NEIVA	
TIPO DEL CONTRATO	Prestación de servicios	
NUMERO DEL CONTRATO	N° 008 DE 2024	
VALOR DEL CONTRATO	\$14.642.451.510	
NOMBRE O RAZÓN SOCIAL DEL CONTRATISTA	UT ALIMENTANDO NEIVA 2024	
IDENTIFICACIÓN CONTRATISTA	DEL	NIT. 901.793.570-7
REPRESENTANTE LEGAL		JOSE HONORIO RÍOS SIERRA
PLAZO DE EJECUCIÓN		CIENTO SEIS (106) DÍAS CALENDARIO ESCOLAR
ESTADO DEL PROCESO		EJECUCIÓN

Tabla 9. MUNICIPIO DE NEIVA

8 ANÁLISIS DE ÍNDICES FINANCIEROS:


Teniendo en cuenta la naturaleza del presente objeto de contratación, la importancia específica que implica este proyecto, las características del objeto, la modalidad de pago se considera conveniente establecer una serie de límites a los indicadores que a continuación se presentaran como requisitos habilitantes que se recomienda seguir para la elección de futuro contratista. La Entidad establece los indicadores de capacidad financiera y organizacional de conformidad con la Resolución Rectoral 0685 de 2021 en sus artículos 7 y 39, los cuales son:

INDICACIONES	Se deben establecer los requisitos habilitantes de forma adecuada y proporcional a la naturaleza y valor del contrato. Es muy importante comprender el alcance de la expresión adecuada y proporcional que busca que haya una relación entre el contrato y la experiencia del proponente y su capacidad jurídica, financiera y organizacional. Es decir, los requisitos habilitantes exigidos deben guardar proporción con el objeto del contrato, su valor, complejidad, plazo, forma de pago y el Riesgo asociado al Proceso de Contratación.
---------------------	---

INDICADORES DE CAPACIDAD FINANCIERA	<p>Capital de Trabajo: Este indicador representa la liquidez operativa del proponente, es decir el remanente del proponente luego de liquidar sus activos corrientes (convertirlos en efectivo) y pagar el pasivo de corto plazo. Un capital de trabajo positivo contribuye con el desarrollo eficiente de la actividad económica del proponente. Es recomendable su uso cuando la Entidad Estatal requiere analizar el nivel de liquidez en términos absolutos.</p> <p>Índice de Liquidez: el cual determina la capacidad que tiene un proponente para cumplir con sus obligaciones de corto plazo. A mayor índice de liquidez, menor es la probabilidad de que el proponente incumpla sus obligaciones de corto plazo.</p> <p>índice de Endeudamiento: el cual determina el grado de endeudamiento en la estructura de financiación (pasivos y patrimonio) del proponente. A mayor índice de endeudamiento, mayor es la probabilidad del proponente de no poder cumplir con sus pasivos.</p> <p>índice Cobertura Intereses: el cual refleja la capacidad del proponente de cumplir con sus obligaciones financieras. A mayor cobertura de intereses, menor es la probabilidad de que el proponente incumpla sus obligaciones financieras.</p>
INDICADORES DE CAPACIDAD ORGANIZACIONAL	<p>La capacidad organizacional es la aptitud de un proponente para cumplir oportuna y cabalmente el objeto del contrato en función de su organización interna.</p> <p>los indicadores de rentabilidad para medir la capacidad organizacional de un proponente teniendo en cuenta que está bien organizado cuando es rentable.</p> <p>Rentabilidad del Patrimonio: (Utilidad Operacional / Patrimonio) el cual determina la rentabilidad del patrimonio del proponente, es decir, la capacidad de generación de utilidad operacional por cada peso invertido en el patrimonio. A mayor rentabilidad sobre el patrimonio, mayor es la rentabilidad de los accionistas y mejor la capacidad organizacional del proponente.</p> <p>Rentabilidad del Activo: (Utilidad Operacional / Activo Total) el cual determina la rentabilidad de los activos del proponente, es decir, la capacidad de generación de utilidad operacional por cada peso invertido en el activo. A mayor rentabilidad sobre activos, mayor es la rentabilidad del negocio y mejor la capacidad organizacional del proponente.</p>

Para la escogencia de los índices financieros se hace necesario un promedio de cifras de procesos contractuales que reflejen analogía en el objeto contractual, en su alcance, es las especificaciones técnicas, en el valor y en la modalidad de selección, así:

No	ENTIDAD CONTRATANTE	No. DEL PROCESO	DETALLES DEL PROCESO / SECOP	RENTABILIDAD DE PATRIMONIO	RENTABILIDAD DE ACTIVO	ÍNDICE DE LIQUIDEZ	ÍNDICE DE ENDEUDAMIENTO	RAZÓN DE COBERTURA DE INTERESES	CAPITAL DE TRABAJO
----	---------------------	-----------------	------------------------------	----------------------------	------------------------	--------------------	-------------------------	---------------------------------	--------------------

 UNIVERSIDAD DE LOS LLANOS	PROCESO DE GESTIÓN DE BIENES Y SERVICIOS			
	ESTUDIO DEL SECTOR			
	Código: FO-GBS-35	Versión: 01	Fecha de aprobación: 30/09/2021	Página: 29 de 34

1.	GOBERNACIÓN DE CUNDINAMARCA	SE-LP-003-2023	LICITACIÓN PÚBLICA	Mayor o igual a 8%	Mayor o igual a 4%	Mayor o igual a 1,2	Menor o igual a 60%	Mayor o igual a 0	Mayor o igual a 40%
2.	ALCALDIA DE BELLO	LP-01-2024	LICITACIÓN PÚBLICA	Mayor o igual a 5%	Mayor o igual a 5%	Mayor o igual a 2	Menor o igual a 60%	Mayor o igual a 2	
3.	MUNICIPIO DE NEIVA	MNSEMLP CPS- 009-2023	LICITACIÓN PÚBLICA	Mayor o igual a 17%	Mayor o igual a 8%	Mayor o igual a 2,21	Menor o igual a 53%	Mayor o igual a 5,41	Mayor o igual a 50%
TOTAL PROMEDIO				10,0%	5,7%	1,80	57,7%	2,47	45%

Tabla 10. Índices financieros para el proceso contractual

En consecuencia, los indicadores financieros definidos con el presente estudio para la contratación que se requiere, son los siguientes:

- **RENTABILIDAD DE PATRIMONIO:** Mayor o igual a 10%
- **RENTABILIDAD DE ACTIVO:** Mayor o igual a 5,7%
- **ÍNDICE DE LIQUIDEZ:** Mayor o igual a 1,80
- **ÍNDICE DE ENDEUDAMIENTO:** Menor o igual a 57,7%
- **RAZÓN DE COBERTURA DE INTERESES:** Mayor o igual a 2,47
- **CAPITAL DE TRABAJO:** 45%

9 ANÁLISIS DE RIESGOS


RIESGO: Es el posible evento que afecta el desarrollo del proceso de contratación o la ejecución del contrato, que puede traer efectos adversos a la Universidad, y el cual deberá ser analizado en el estudio de conveniencia y oportunidad que se realice por el ente universitario, indicando a quién se asigna (contratista o Universidad), y la forma de mitigarlo en caso de suceder.

De acuerdo a lo establecido en el artículo 26 de la Resolución Rectoral N° 0685 del 01 julio de 2021, se ha estimado establecer como riesgos involucrados en la presente contratación para este proceso los siguientes:

En el mapa de identificación de riesgo se califican los riesgos de acuerdo con los siguientes campos:

Clase: (i) general, riesgos transversales a los diversos proyectos y/o contratos que realiza la entidad; y (ii) específico, riesgos específicos al proyecto y/o contrato. Área: (i) internos, riesgos internos a la entidad; y (ii) externos, riesgos externos a la entidad. Etapa: es el momento en que se puede materializar el riesgo. Tipo: los riesgos se pueden clasificar según los siguientes tipos.

RIESGO	CLASE	PROBABILIDAD	FUENTE	ASIGNACIÓN	CLASIFICACION
Fluctuación de precios (etapa contractual)	General	Posible — moderado	Externo	Contratista - Universidad	Medio
Riesgos sociales o políticos (Contractual y pos contractual)	General	Posible — moderado	Externo	Contratista	Bajo
Riesgos operacionales (Contractual)	General	Probable — moderado	Interno	Contratista	Medio

	PROCESO DE GESTIÓN DE BIENES Y SERVICIOS			
	ESTUDIO DEL SECTOR			
	Código: FO-GBS-35	Versión: 01	Fecha de aprobación: 30/09/2021	Página: 30 de 34

Riesgos financieros (Contractual)	General	Probable — moderado	Interno	Contratista	Medio
Riesgos regulatorios (Contractual y post contractuales)	General	Probable — moderado	Externo	Contratista	Medio
Riesgos de la naturaleza (Contractual)	General	Probable — mayor	Externo	Contratista	Medio
Riesgo tecnológico (Contractual)	General	Posible — moderado	Interno	Contratista	Medio

TIPIFICACIÓN DE LOS RIESGOS: El contrato a celebrar presenta como riesgos que pueden afectar el equilibrio económico del contrato, el incumplimiento del mismo, las dificultades que presentan la obra en cuanto a su calidad y cumplimiento derivados de la ejecución del contrato.

ESTIMACIÓN DE LOS RIESGOS: Los riesgos previsibles se estiman en una suma igual o equivalente al valor del contrato o a un porcentaje del mismo, según el caso.

ASIGNACIÓN DE LOS RIESGOS: Los riesgos previsibles del presente contrato tipificado y estimado en la matriz de riesgo.

N°	Clase	Fuente	Etapas	Tipo	Descripción	Consecuencia	Probabilidad	Impacto	Valoración	Categoría	¿A quién se le Asigna?	Tratamiento
1	Específico	Interno	Selección	Operacional	Demora en el inicio y la solución a la necesidad que originó el objeto contractual.	Incumplimiento por parte del contratista.	2	5	6	Alto	Contratista	Verificar las acciones tomadas de conformidad con los tiempos de respuesta estipulados en las pólizas de seguros.
2	General	Externo	Ejecución	Económico	Los efectos económicos derivados del análisis insuficiente de los precios realizados en el cálculo de los servicios y elementos.	Incumplimiento por parte del contratista.	2	2	4	Bajo	Contratista	Realizar un análisis de costo. Hacer efectiva las garantías constituidas para tal efecto.
3	General	Externo	Ejecución	Operacional	Falta de idoneidad del contratista para la obtención del objeto contractual.	Incumplimiento por parte del contratista.	1	3	4	Bajo	Contratista	Para mitigar el riesgo se evalúa la calidad e idoneidad del contratista y de su equipo de trabajo.
4	Específico	Externo	Ejecución	Sociales	Graves alteraciones de orden público en el sitio de ejecución contractual.	Suspensiones o adiciones en plazo	3	3	6	Alto	Entidad	Para mitigar el riesgo deberán tenerse en cuenta las condiciones especiales en la

Nº	Clase	Fuente	Etapas	Tipo	Descripción	Consecuencia	Probabilidad	Impacto	Valoración	Categoría	¿A quién se le Asigna?	Tratamiento
												cuales se ejecuta el contrato, a fin de precaver las consecuencias que las diferentes alteraciones del orden público puedan generar.
5	Especifico	Interno	Ejecución	Económico	Modificación aprobada de estudios y especificaciones técnicas.	Afecta la calidad de los servicios y elementos a entregar	3	5	6	Alto	Contratista	En caso de incumplimiento parcial o total, se hará efectiva la póliza de cumplimiento.
6	Especifico	Externo	Ejecución	Económico	Modificación de impuestos aplicables al contrato.	Cuando en desarrollo del contrato se modifican las tarifas de los impuestos o se crean nuevos impuestos a los ya existentes, siempre y cuando sean aplicables directamente al contrato.	1	3	3	Bajo	Contratista	Se llevará a cabo una permanente vigilancia de los cambios normativos en materia tributaria que afecten la ejecución del contrato y se aplicarán las medidas a que haya lugar.
7	General	Externo	Ejecución	Regulatorio	Cambios en la legislación.	Imposibilidad de terminar la entrega de la prestación de servicios y los elementos por cambios en la legislación	1	4	5	Medio	Entidad	Conciliar con el contratista la terminación por mutuo acuerdo del contrato.
8	Especifico	Interno	Ejecución	Operacional	Incumplimiento en el cronograma	Se presentan demoras, incumplimientos para cumplir el cronograma establecido.	3	3	6	Medio	Contratista	Requerir al contratista contrarrestando avances y/o pagos contrato de acuerdo con los términos del contrato, en caso de incumplimiento parcial o total se hará efectiva la póliza de cumplimiento


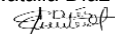

Nº	Clase	Fuente	Etapa	Tipo	Descripción	Consecuencia	Probabilidad	Impacto	Valoración	Categoría	¿A quién se le Asigna?	Tratamiento
9	Específico	Interno	Ejecución	Financiero	Presencia de actividades adicionales que generen sobrecosto al contrato.	Se presentan elementos adicionales a las inicialmente contratadas que generan el incremento en el valor del contrato inicial.	2	3	5	Medio	Contratista	Realizar los estudios acertados para la planeación de la necesidad. Verificar la justificación de los costos adicionales con el contratista y tramitar los recursos adicionales para culminar el contrato
10	General	Externo	Selección	Financiero	Propuesta económica con valores unitarios artificialmente bajos.	Riesgo presentado por precios por debajo del presupuesto oficial en la propuesta del contratista, lo que puede generar incumplimiento por parte del contratista por quedarse sin presupuesto para culminar el contrato	3	4	7	Alto	Contratista	Solicitar justificación al proponente sobre la presentación de precios por debajo de los existentes en el mercado.
11	Específico	Interno	Ejecución	Financiero	Demoras en el pago por la presentación de documentación por parte del contratista.	Se presentan demoras en el desembolso por que el contratista no presenta la documentación exigida para el pago	2	2	4	Bajo	Contratista	Verificar oportunamente la documentación presentada por el contratista para los pagos.
12	Específico	Interno	Ejecución	Financiero	Que el valor de los costos de legalización contractual, generales de desplazamiento y generales del contratista que se tuvieron en cuenta para el valor total del contrato, no se	Riesgo presentado cuando el valor de la propuesta estipulado por el contratista es inferior, generando un desequilibrio económico que pueda terminar	2	2	4	Bajo	Contratista	Se deberá incluir todos los costos que incurre el contratista con su propuesta para llevar a cabo y feliz término lo solicitado por la entidad de lo contrario serán asumidos por el contratista por no preverlos al momento

Nº	Clase	Fuente	Etapa	Tipo	Descripción	Consecuencia	Probabilidad	Impacto	Valoración	Categoría	¿A quién se le Asigna?	Tratamiento
					hayan contemplado en la propuesta económica y no cubra el costo real de los mismos durante la ejecución del contrato.	en demoras de la entrega de los elementos.						de presentación de la propuesta.
13	General	Externo	Ejecución	Económico	Cambios en el precio de los servicios y elementos objeto del contrato, desequilibrio contractual, variaciones en los precios del mercado	Desequilibrio económico, atraso en la ejecución del contrato	2	2	4	Moderado	Contratista - Entidad	Revisión, ajuste y seguimiento con el supervisor del contrato
14	Específico	Externo	Ejecución	Económico	Modificación de impuestos aplicables a la propuesta.	Cuando en desarrollo de entrega y adjudicación de la propuesta se modifican las tarifas de los impuestos o se crean nuevos impuestos a los ya existentes, siempre y cuando sean aplicables directamente a la contratación.	1	3	3	Bajo	Contratista	Se realizará la verificación por parte de la entidad si los cambios normativos en materia tributaria afectan directamente la contratación, determinando si se encuentra por encima del presupuesto oficial. Se solicitará aceptación y/o rechazo de esas nuevas condiciones al posible contratista, antes de la adjudicación.
15	General	Externo	Ejecución	Riesgo de la Salud	Biológicos. Se refiere a la posibilidad que, durante la ejecución del contrato, los colaboradores del contratista, presenten síntomas de enfermedades altamente contagiosas y que afecten y deterioren	Deterioro notorio y grave de la salud y posible contagio	3	4	7	Alto	Contratista	Aplicación de los protocolos adoptados por la Universidad y el cumplimiento de las medidas de Bioseguridad establecidas por las Autoridades de Salud en Colombia

Nº	Clase	Fuente	Etapa	Tipo	Descripción	Consecuencia	Probabilidad	Impacto	Valoración	Categoría	¿A quién se le Asigna?	Tratamiento
16	General	Externo	Ejecución	Riesgo de la salud	Disponibilidad de los Elementos de Protección Personal. Se refiere a la posibilidad de que el contratista no disponga o suministre a sus colaboradores los Elementos de Protección Personal EPP y los de Riesgo Biológico.	Accidente de trabajo y posibles exposiciones a riesgo biológico	3	4	7	Alto	Contratista	El contratista deberá suministrar todos los EPP a sus colaboradores en las obras, o solicitar a la ARL que los suministre

La mitigación del riesgo se hará a través de la constitución de garantías a favor de la Universidad de los Llanos.


WILSON FERNANDO SALGADO CIFUENTES
 Vicerrector de Recursos Universitarios

Proyectó: Ghina Ximena Martínez Díaz Técnico operativo VRU 	Revisión jurídica: Brenda Natalia Díaz Mejía Profesional de Apoyo VRU 
Revisión técnica: Jhon Freyd Monroy Rodríguez Jefe de Bienestar institucional 	Revisión financiera: Diana Yanira Rico Ortiz Profesional de Apoyo VRU 